

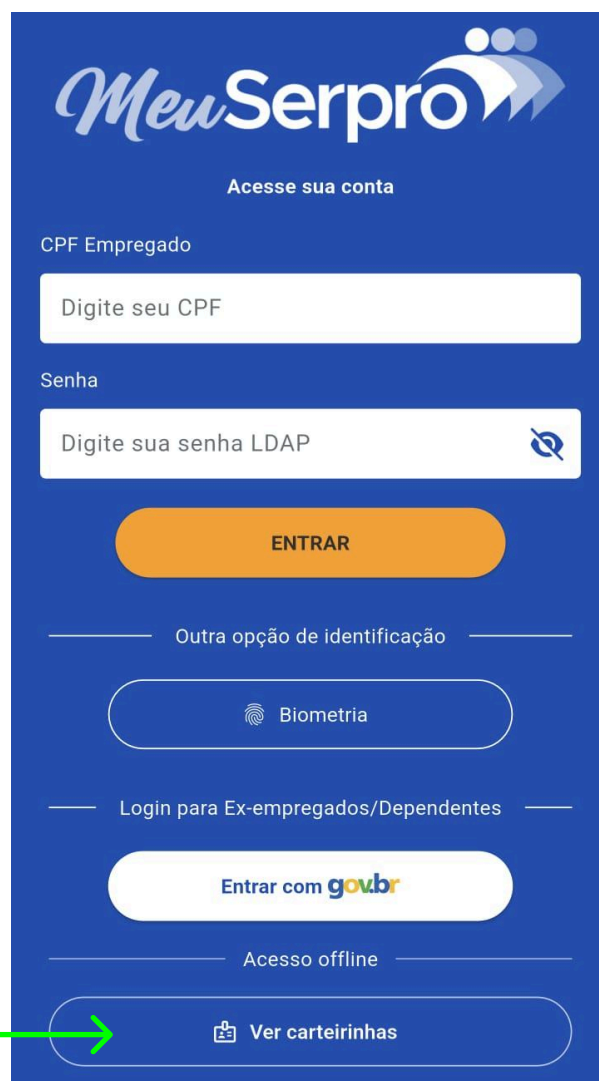
ATUALIZAÇÃO DO MEU SERPRO FACILITA ACESSO ÀS INFORMAÇÕES DO PLANO DE SAÚDE

A nova versão do app Meu Serpro já está disponível nas lojas App Store e Google Play. A área de "Plano de Saúde/Odontológico" ganhou melhorias que facilitam o dia a dia dos empregados, ex-empregados e dependentes: consulta de carteirinhas offline, acompanhamento de internações e autorizações CASSI, e acesso a boletos PAS Serpro direto pelo app.

1. carteirinhas offline

Depois do primeiro login, suas carteirinhas ficam salvas no app e funcionam mesmo sem internet.

Perdeu conexão? Sem problema, acesso continua normal. Ainda não logou e está sem internet? Use o botão "Ver carteirinhas" na seção de "Acesso offline", disponível na tela de login (veja ao lado).



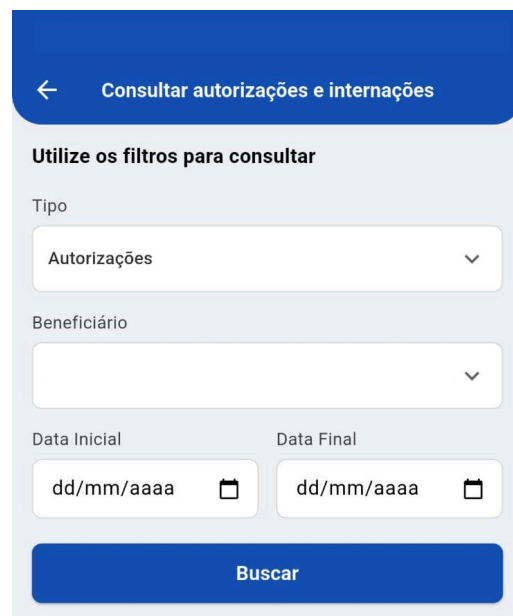
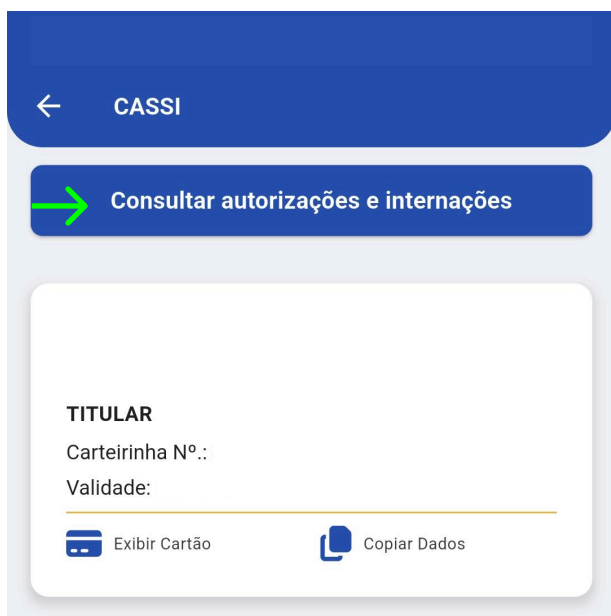
A tela de login do app Meu Serpro apresenta o seguinte layout:

- Logo "Meu Serpro" no topo.
- Título "Acesse sua conta".
- Formulário "CPF Empregado" com o campo "Digite seu CPF".
- Formulário "Senha" com o campo "Digite sua senha LDAP" e ícone de olho para alternar visibilidade.
- Botão "ENTRAR" em laranja.
- Seção "Outra opção de identificação" com o botão "Biometria".
- Seção "Login para Ex-empregados/Dependentes" com o botão "Entrar com gov.br".
- Seção "Acesso offline" com o botão "Ver carteirinhas", destacado por uma seta verde.



2. Internações e autorizações CASSI

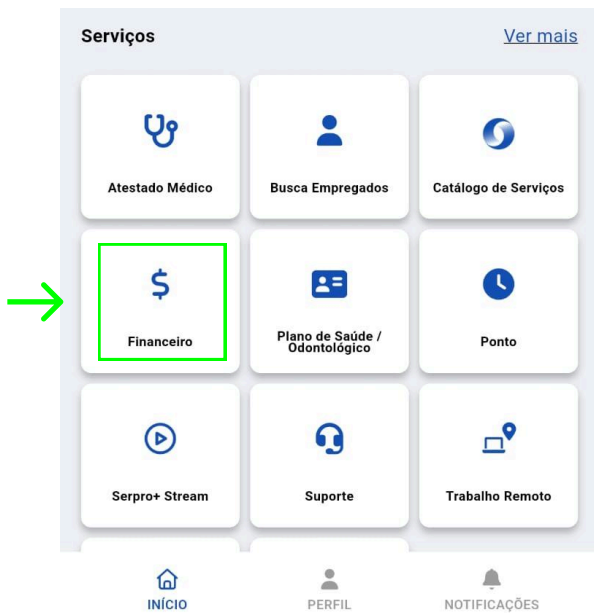
Na área de carteirinhas CASSI, agora você consulta internações e autorizações de cada beneficiário direto pelo app — sem precisar ligar ou abrir chamado.



3. Boletos PAS Serpro (Grupo 2 - aposentados)

Aposentados já conseguem ver e baixar boletos do PAS Serpro direto no app. Não precisa mais abrir demanda no Soluções pra isso — economiza tempo seu e da equipe de atendimento

Usabilidade/UX - Além dessas funcionalidades, o menu principal também foi atualizado, onde os itens relativos a "Contracheque", "Informe de Rendimentos", "PPLR" e "Consignações" agora ficam agrupados, no novo item "\$ Financeiro".



O app Meu Serpro é gerenciado pela Supgp em parceria com a Supan.

Para obter essas melhorias, baixe a versão mais recente e aproveite uma experiência mais ágil e completa.

Como atualizar um aplicativo no Google Play Store:

1. Abra o Google Play Store no seu celular Android.
2. Toque no seu perfil (ícone de usuário no canto superior direito).
3. Selecione "Gerenciar apps e dispositivo".
4. Em "Atualizações disponíveis", procure por "Meu Serpro".
5. Se ele aparecer na lista, toque em "Atualizar".
6. Se não aparecer, significa que já está na versão mais recente.
7. Aguarde o download e a instalação serem concluídos.
8. Abra o app e aproveite a nova funcionalidade!



Como atualizar um aplicativo no iPhone (iOS):

Se você usa iPhone, siga estes passos na App Store:

1. Abra a App Store.
2. Toque no seu perfil (ícone no canto superior direito).
3. Role para baixo e procure por "Atualizações disponíveis".
4. Se o Meu Serpro aparecer, toque em "Atualizar".

Atenciosamente,

PAS SERPRO | FEITO POR NÓS E PARA NÓS.